仪器预约平台用户操作手册

目录

一、门户网站.....3

1.1 首页.....3

1.1.1 用户注册.....3

1.2 仪器列表.....5

1.2.1 仪器查询.....5

1.3 实验室.....6

1.3.1 实验室查询.....6

1.4 规章制度.....7

1.5 服务指南.....8

1.6 联系我们.....9

一、 系统功能.....10

2.1 登录页面.....10

2.2 系统首页.....11

2.3 仪器设备.....12

2.3.1 仪器设备列表.....12

2.3.2 仪器设备查询.....12

2.3.3 仪器设备详情.....13

2.3.4 预约上机.....13

2.3.5 送样检测.....15

2.4 预约管理.....17

2.4.1 预约项目详情.....17

2.5 上机管理.....19

2.5.1 上机详情.....19

2.5.2 上机评价.....20

2.6 送样检测.....21

2.6.1 送样结果下载.....21

2.6.2 送样结果质疑.....22

2.7 费用管理.....25
2.7.1 费用详情.....25
2.7.2 费用凭证下载.....26
2.8 统计报表.....27
2.8.1 上机记录报表.....27
2.8.2 送样检测报表.....27
2.9 消息中心.....28

一、门户网站

1.1 首页

官网首页功能介绍

官网首页提供仪器预约登录，公告展示，仪器使用量展示，仪器状态展示。通过官网首页，用户可以进入到仪器列表、实验室、规章制度、服务指南、以及联系我们。如下图所示：

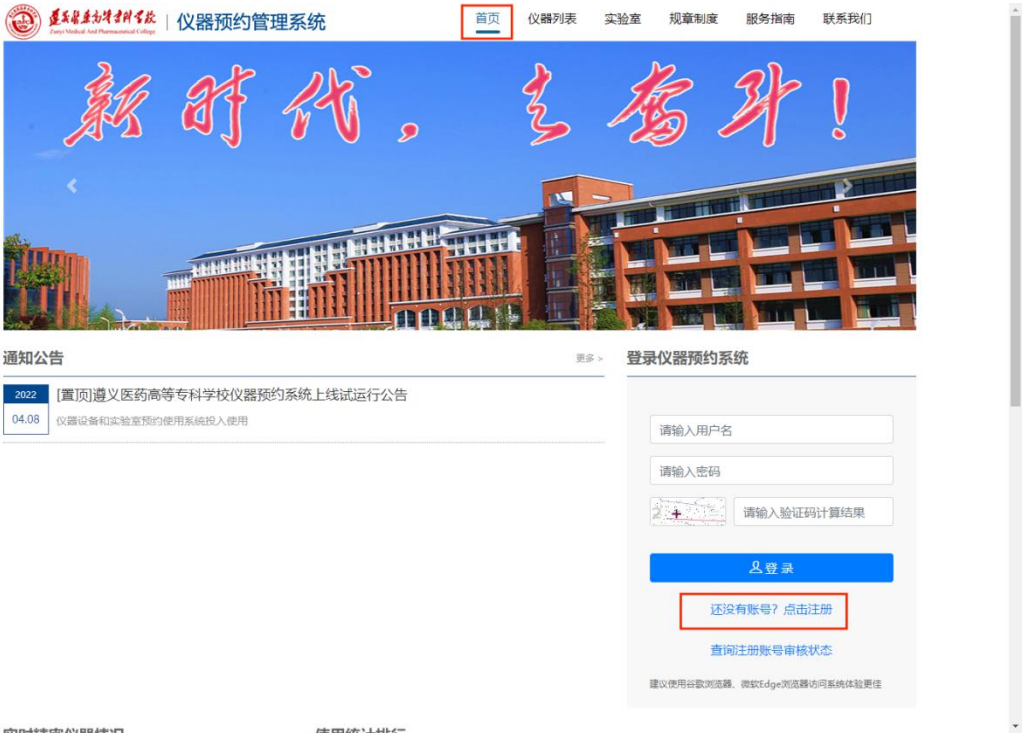

（图 1.1）首页界面

1.1.1 用户注册

提供新用户的账号注册、查询注册账号审核状态。支持校内校外用户注册。点击【注册】按钮跳转至用户注册详细信息界面。如下图所示：

（图 1.1.1）首页界面→用户注册

1.2 仪器列表

仪器列表可以查看仪器的名称、联系人、地址、仪器所属平台。支持纵向、横向查看仪器。如下图所示：

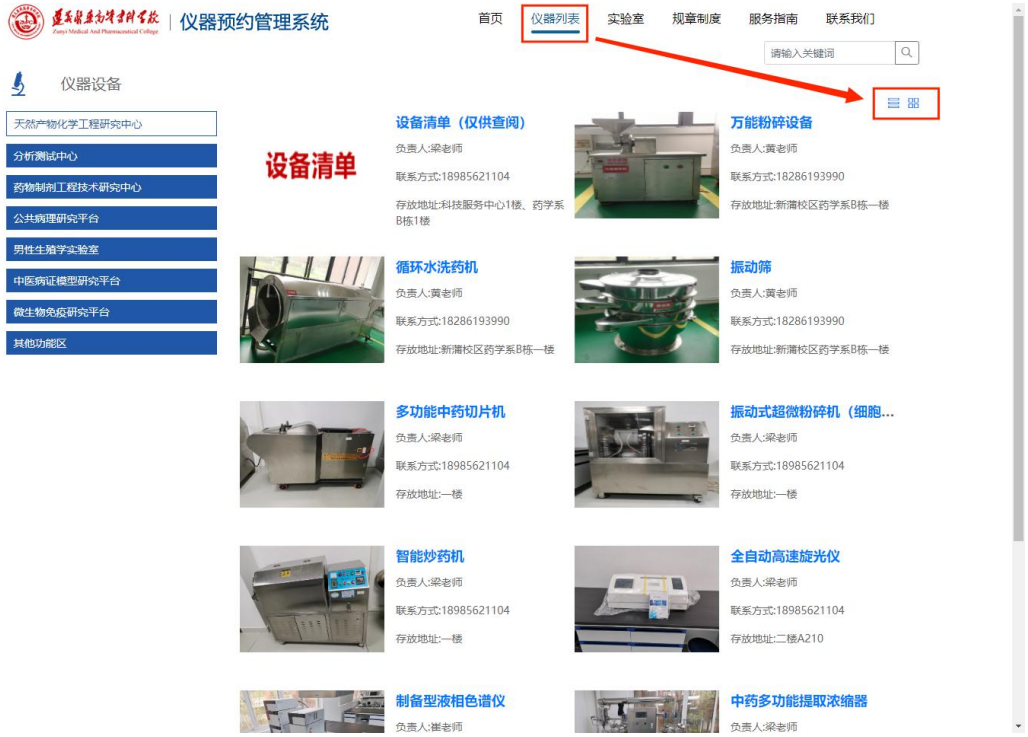

（图 1.2）仪器列表界面

1.2.1 仪器查询

在输入框输入仪器名称，点击搜索，可以根据仪器名称模糊查询仪器。如下图所示：

（图 1.2.1）仪器列表→仪器搜索界面

1.3 实验室

实验室可以查看仪器的名称、联系人、地址、仪器所属平台。支持纵向、横向查看实验室。如下图所示：

（图 1.3）仪器列表界面

1.3.1 实验室查询

在输入框输入实验室名称，点击搜索，可以根据实验室名称模糊查询实验室。如下图所示：

（图 1.3.1）实验室→实验室搜索界面

1.4 规章制度

规章制度界面可以查看相应的仪器规章制度。如下图所示：

（图 1.4）规章制度界面

1.5 服务指南

服务指南界面可以查看仪器预约管理系统的相关服务指南信息。如下图所示：

（图 1.5）服务指南界面

1.6 联系我们

联系我们界面可以查看仪器预约系统的联系人、电话、地址。如下图所示：

（图 1.6）联系我们界面

二、系统功能

2.1 登录页面

通过官网首页登录进入仪器预约系统平台。如下图所示：

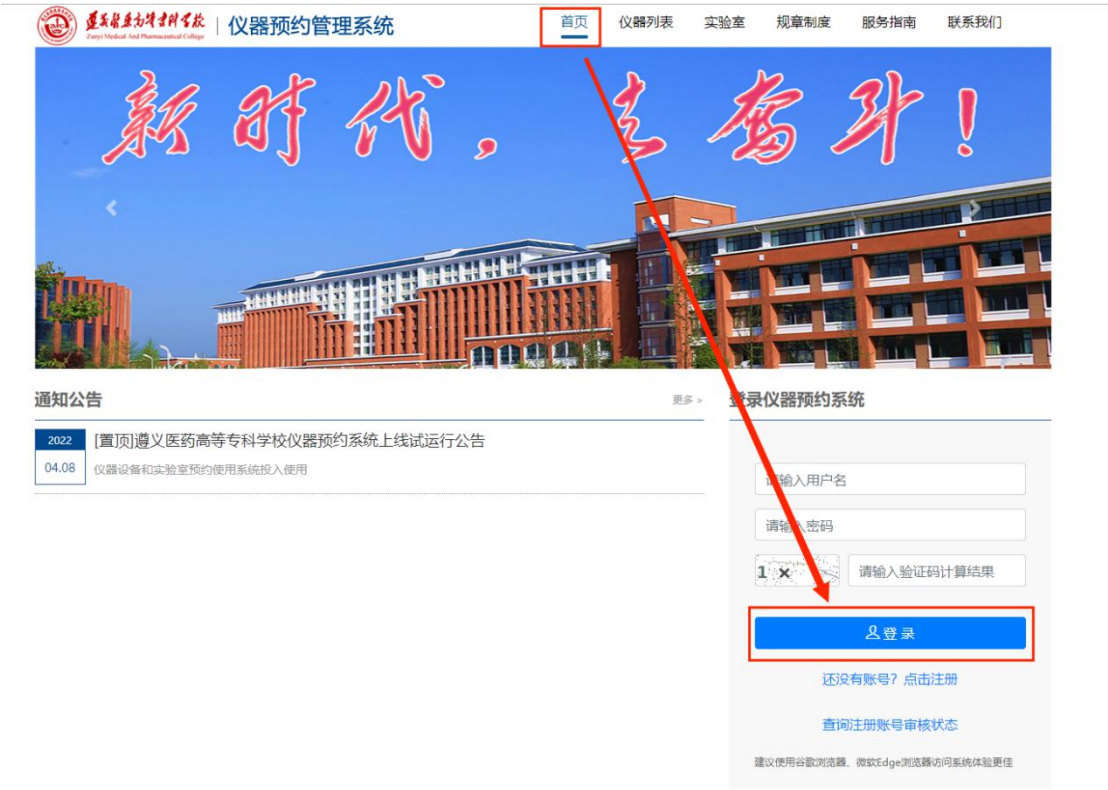

（图 2.1）登录界面

2.2 系统首页

仪器预约系统对用户能提供仪器设备、预约管理、上机管理、送样检测、费用管理、统计报表、消息中心的查看与使用。如下图所示：

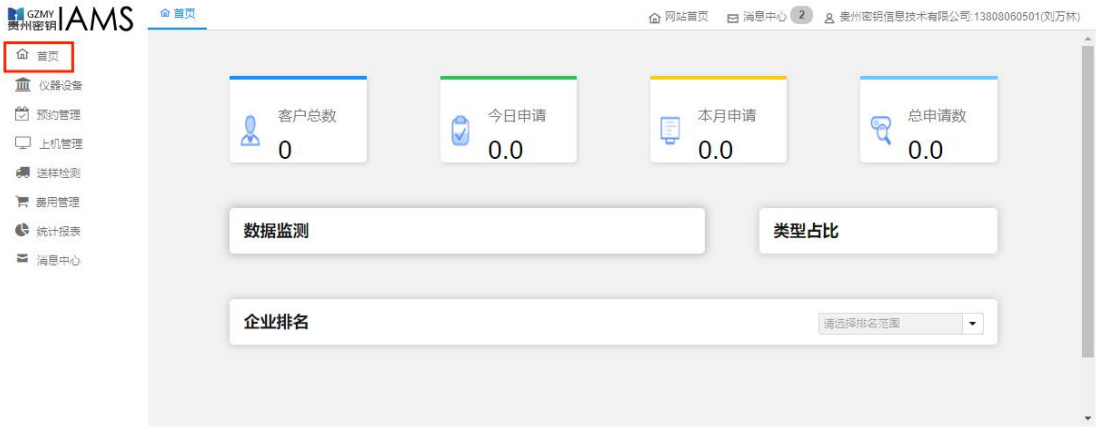

（图 2.2）仪器预约系统首页界面

2.3 仪器设备

本功能提供用户对仪器列表的展示。用户能够通过该界面查看仪器设备列表、实验室列表、仪器设备状态、仪器设备详情、预约上机、送样检测。

2.3.1 仪器设备列表

用户点击【仪器设备】按钮，进入仪器设备列表。根据设备类型查看仪器、实验室。如下图所示：

（图 2.3.1）仪器设备列表界面

2.3.2 仪器设备查询

在仪器设备界面下的设备名称或所属平台输入框中输入设备名称、所属平台，点击搜索，可以根据设备名称或所属平台模糊查询仪器设备。如下图所示：

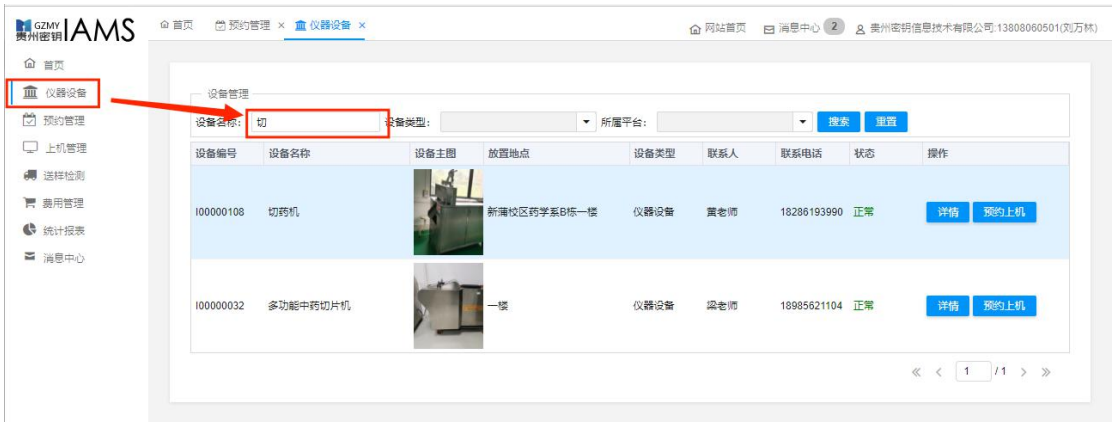

（图 2.3.2）仪器设备查询界面

2.3.3 仪器设备详情

点击【详情】按钮跳转到仪器设备详情页面。如下图所示：

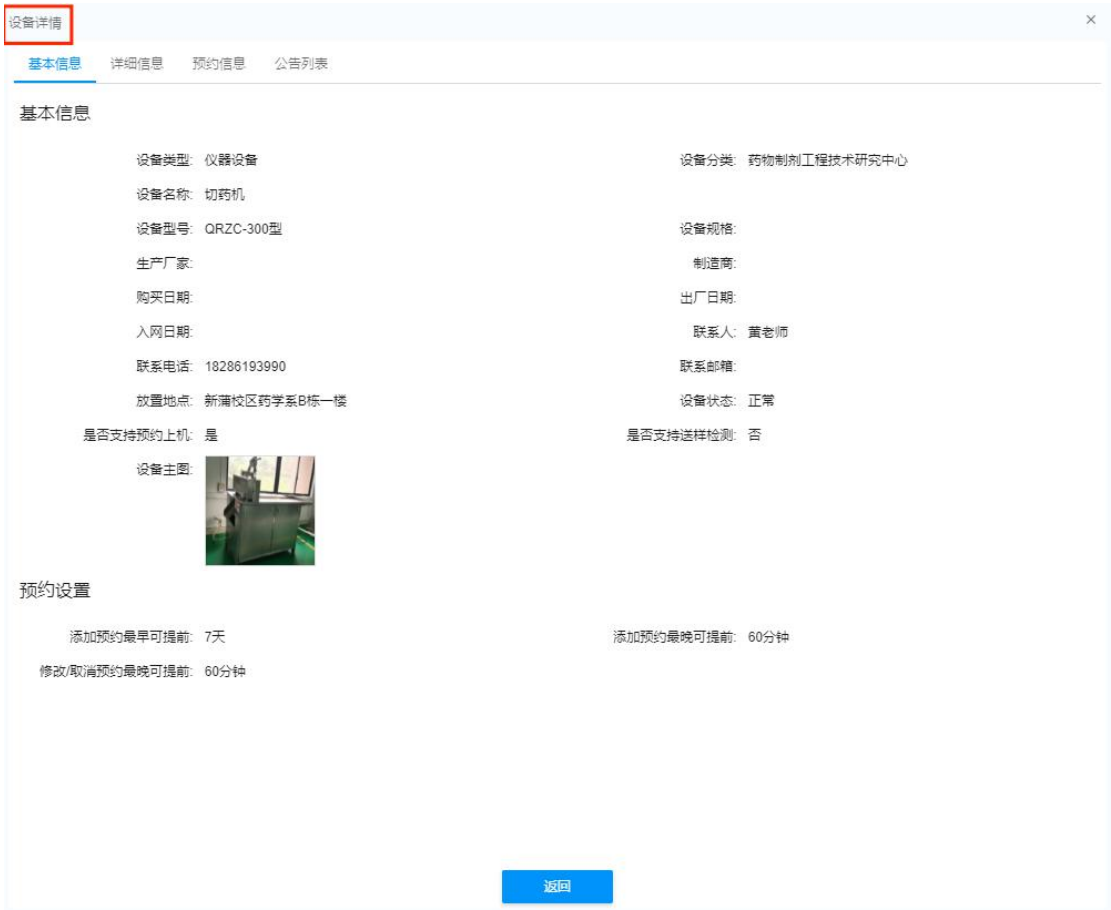

（图 2.3.3）仪器设备→详情界面

2.3.4 预约上机

点击【预约上机】按钮跳转到预约上机页面。如下图所示：

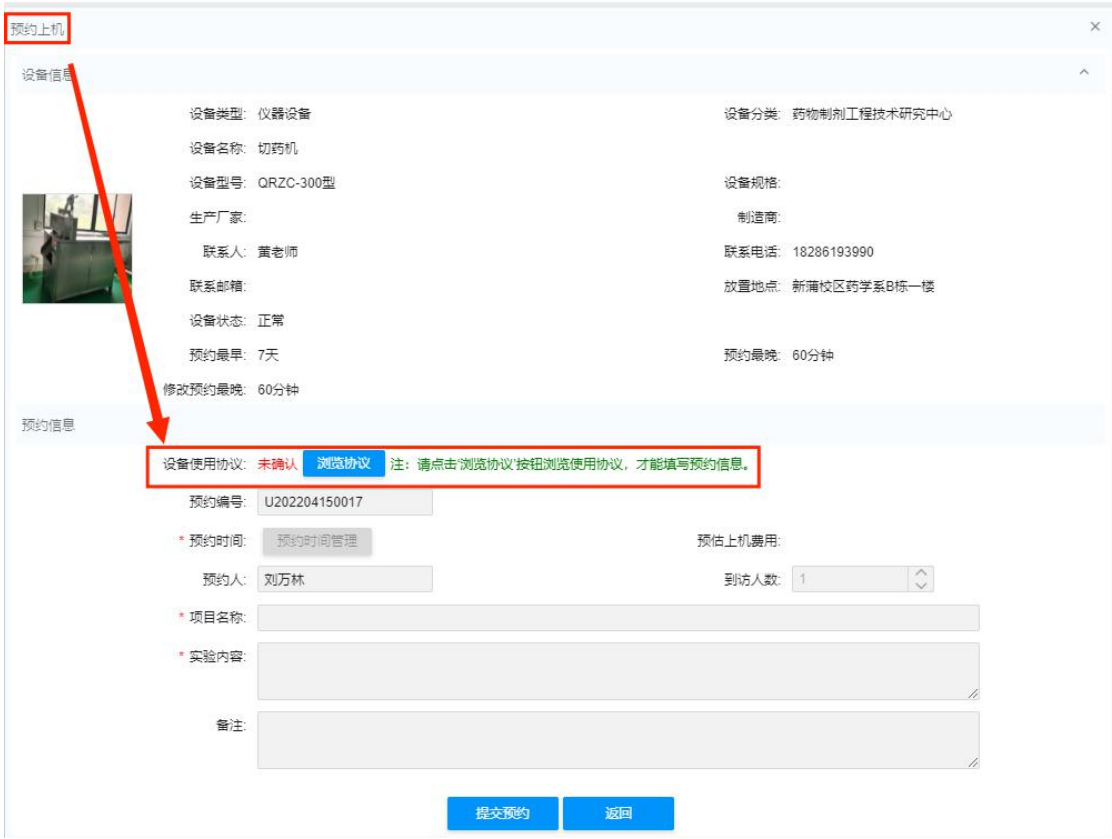

（图 2.3.4）仪器设备→预约上机界面

填写完整相关的预约上机信息后点击提交预约。

注：在预约上机时，点击设备使用协议，选择同意后，对于没有该设备或类似设备使用经验的预约上机人员，须选择参加学校设备操作培训，如果选择不参加，则不能进行预约上机操作。

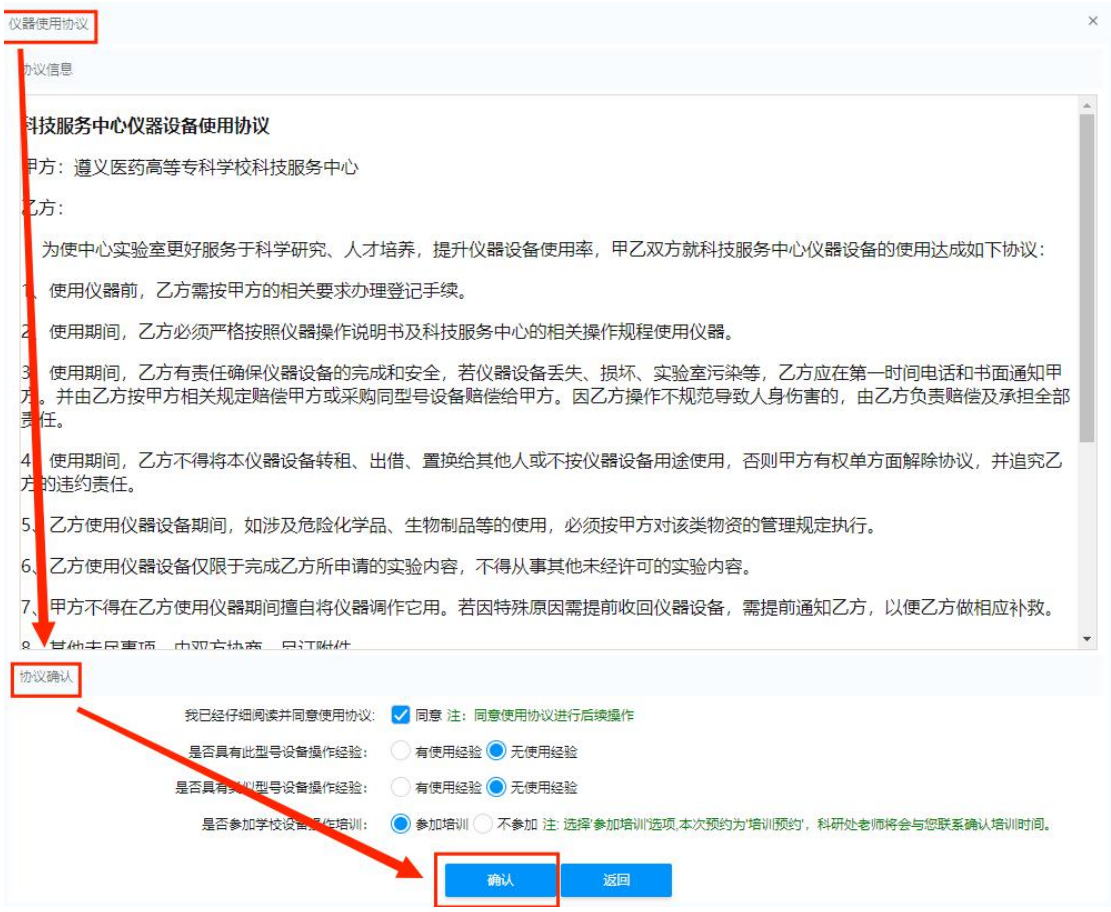

2.3.5 送样检测

点击【送样检测】按钮跳转到送样检测页面。如下图所示：

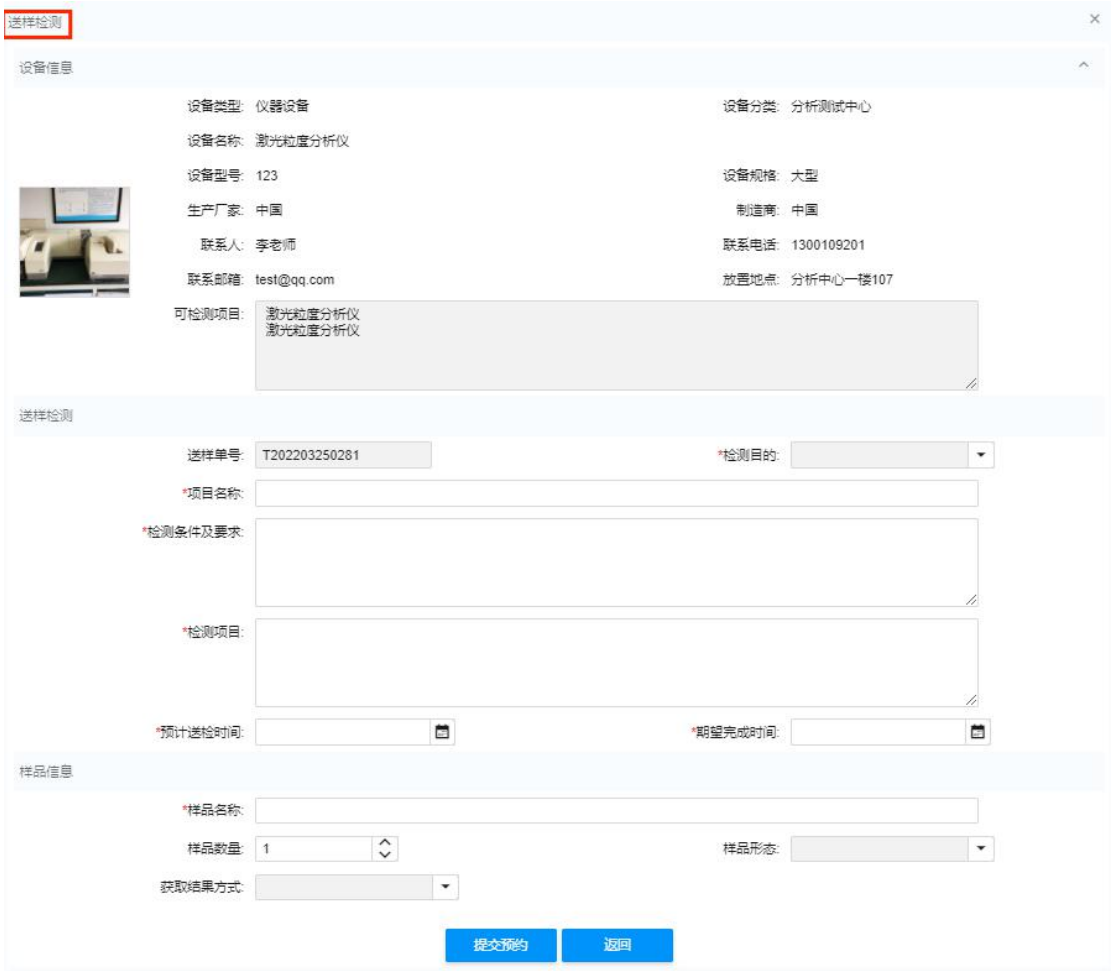

（图 2.3.5）仪器设备→送样检测界面

填写完整相关的送样检测信息后点击提交预约。

2.4 预约管理

本功能提供用户管理自己预约的项目。用户能够通过该界面查看预约上机、送样检测项目的详情、审核状态，以及进行预约修改、撤回、取消预约。（注：允许最晚取消预约时间可在仪器设备　设备详情中查看）如下图所示：

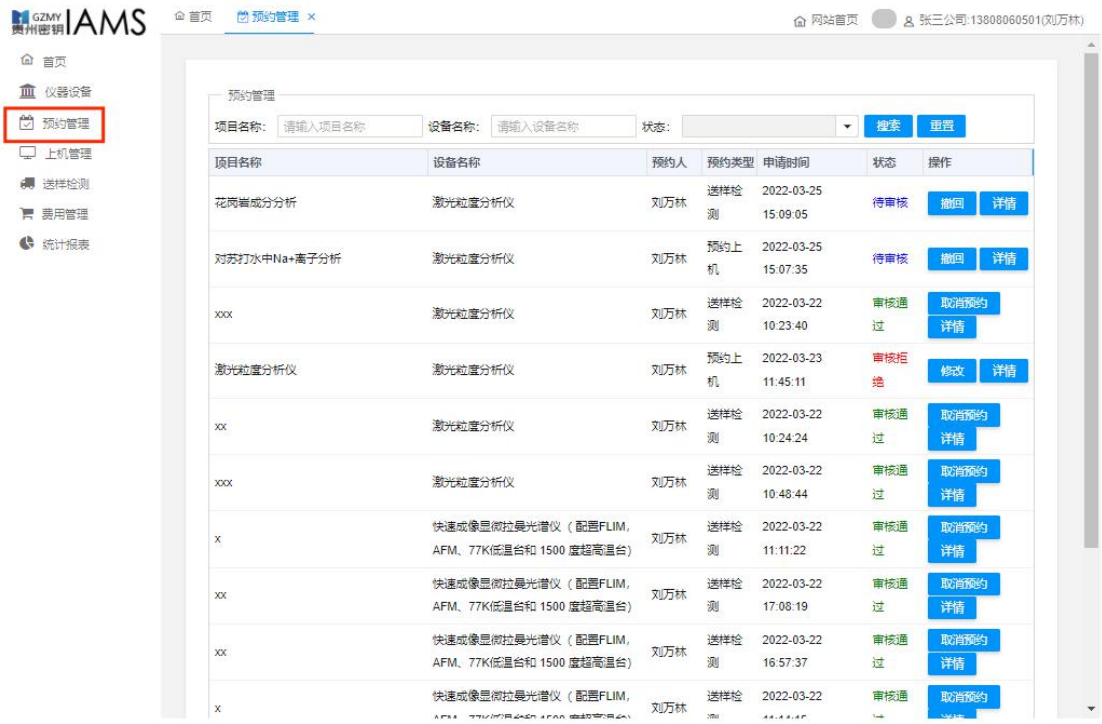

（图 2.4）预约管理界面

2.4.1 预约项目详情

点击【详情】按钮跳转到预约项目详情页面。如下图所示：

（图 2.4.1）仪器设备→预约详情界面

2.5 上机管理

本功能提供用户对自己预约上机的项目进行管理。用户可以进行上机详情查看、评价。如下图所示：

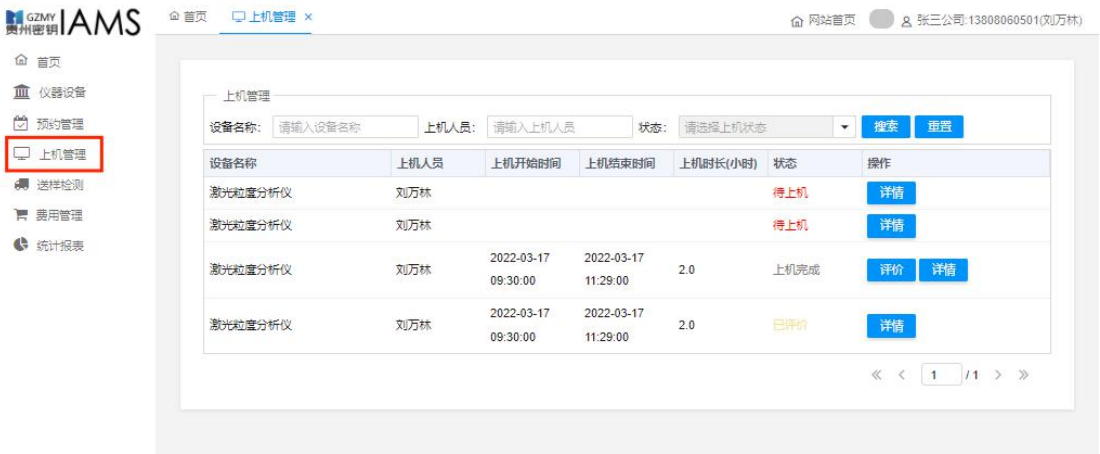

（图 2.5）上机管理界面

2.5.1 上机详情

点击【详情】按钮跳转到上机详情页面。如下图所示：

（图 2.5.1）上机管理→上机详情界面

2.5.2 上机评价

点击【评价】按钮跳转到上机评价页面。如下图所示：

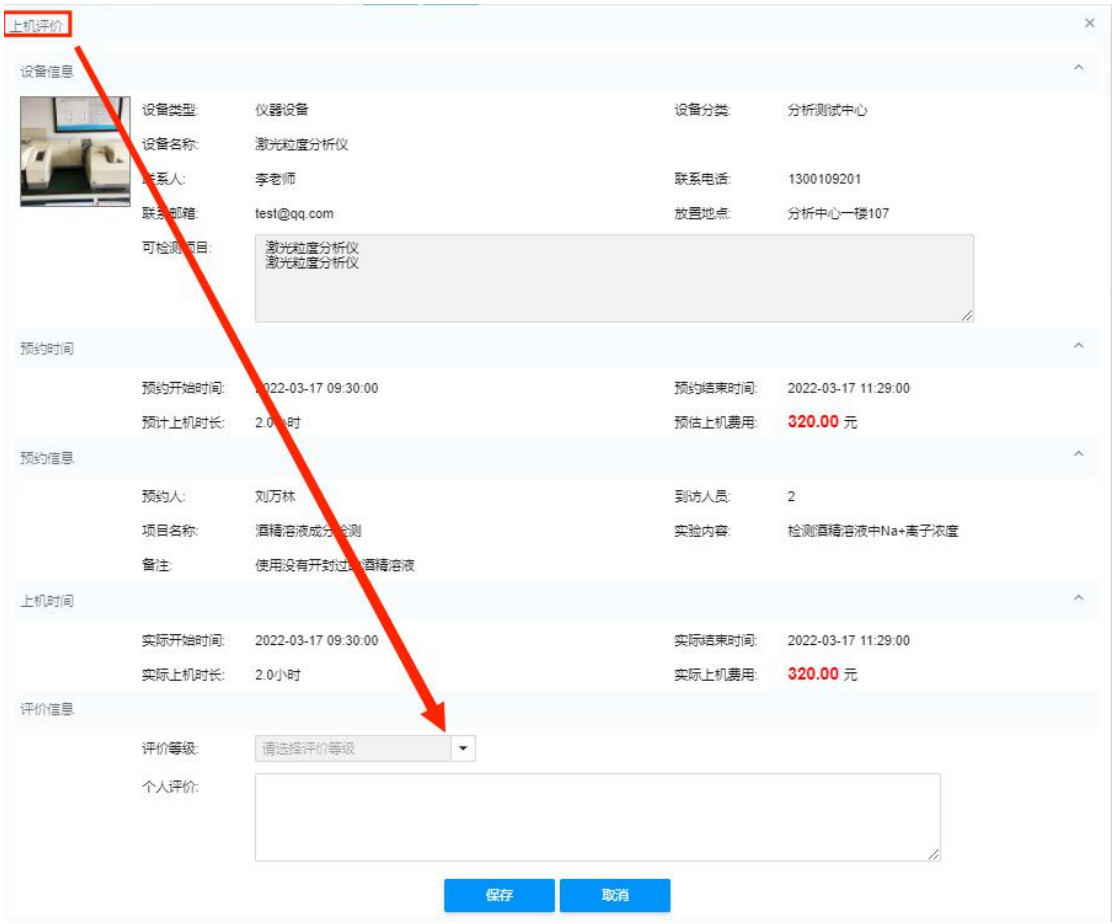

（图 2.5.2）上机管理→上机评价界面

选择评价等级，编写个人评价信息后点击保存。

2.6 送样检测

本功能提供用户对自己送样检测的项目进行管理。用户可以下载送样结果、查看送样检测的状态、查看送样检测详情、进行结果质疑。如下图所示：

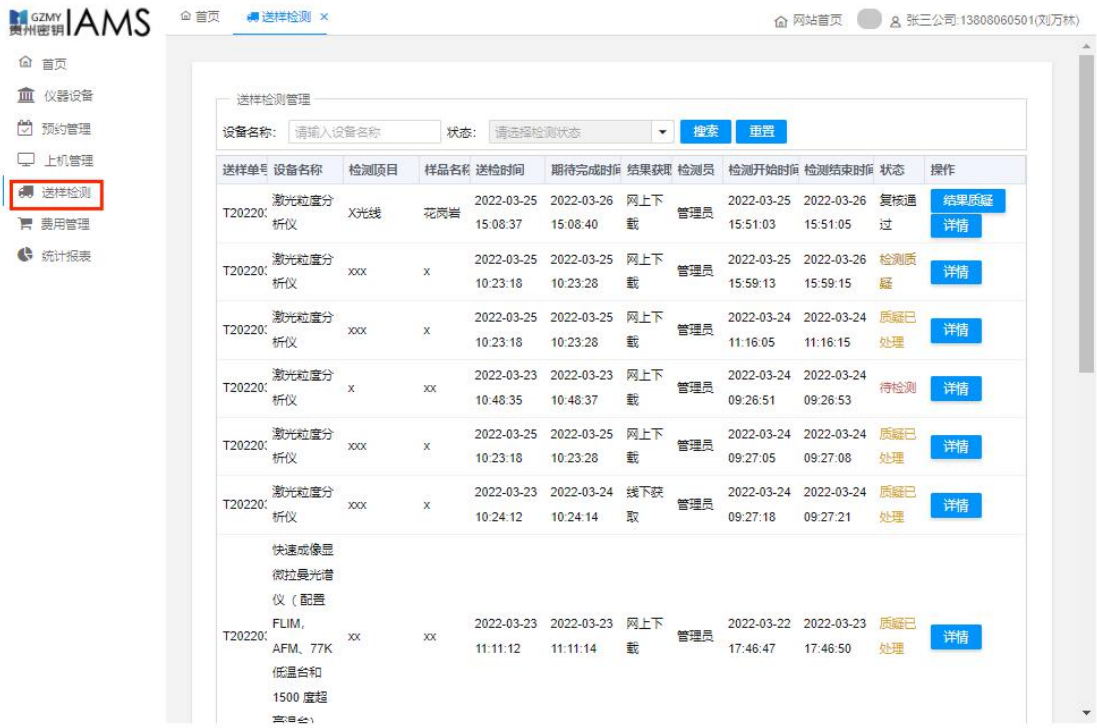

（图 2.6）送样检测页面

2.6.1 送样结果下载

点击【详情】按钮跳转到送样详情页面，点击检测结果报告获取检测结果。如下图所示：

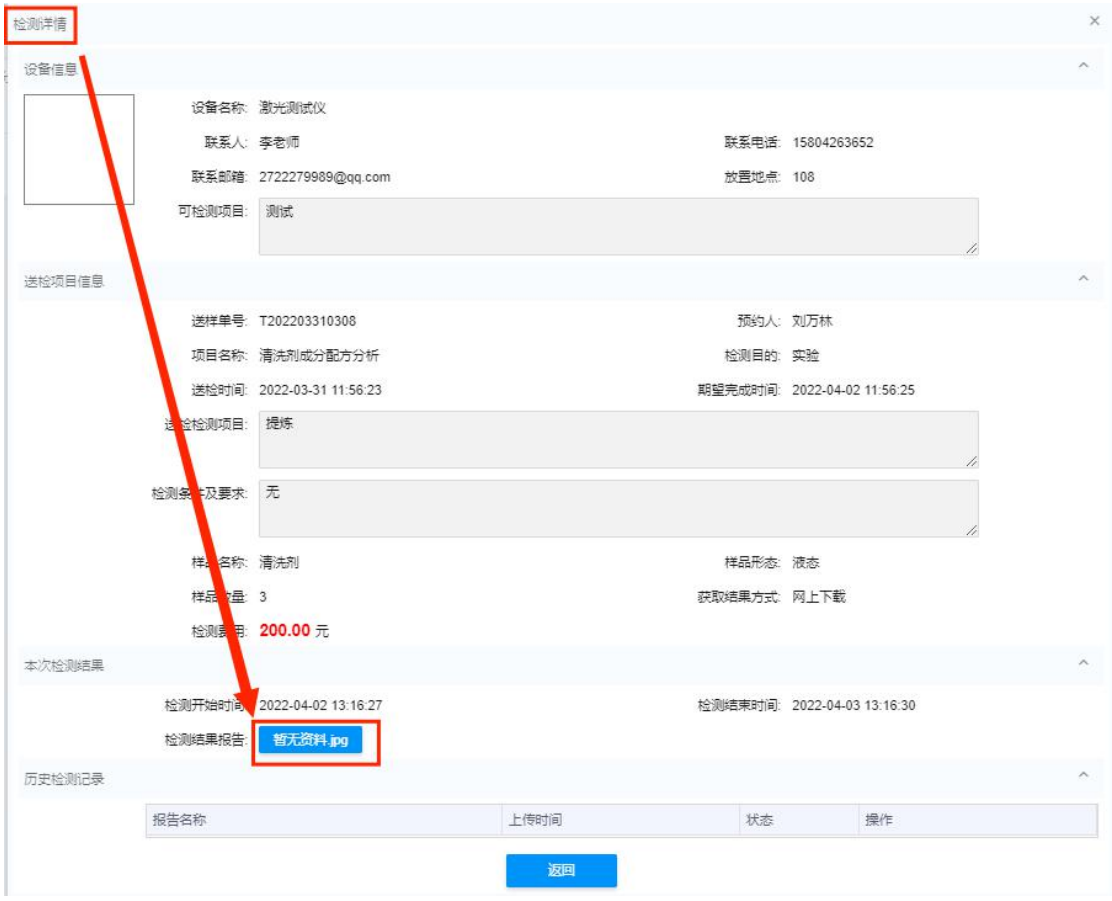

（图 2.6.1）送样检测→详情→检测结果报告

2.6.2 送样结果质疑

点击【结果质疑】按钮跳转到结果质疑页面。如下图所示：

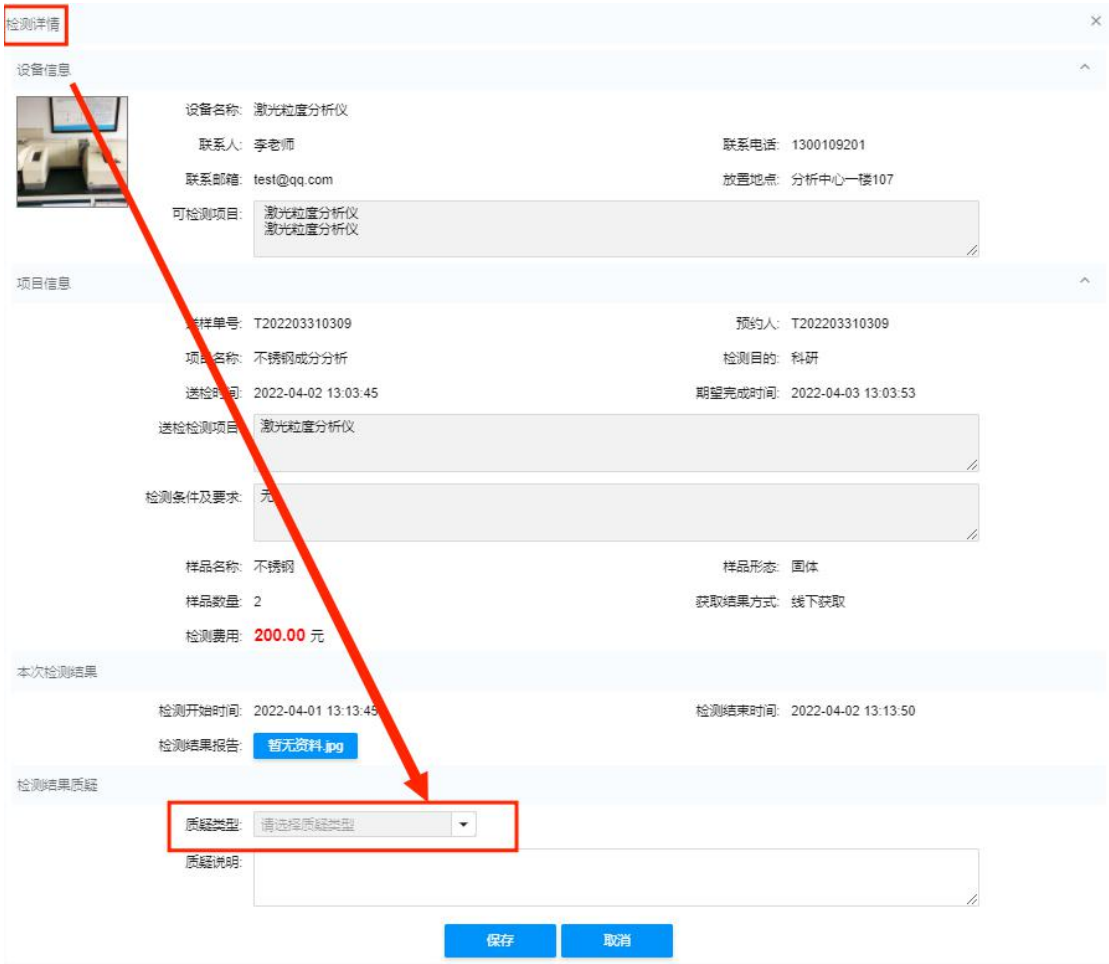

（图 2.6.2）送样检测→结果质疑界面

选择质疑类型，编写质疑说明信息后点击保存。

注：对于质疑后的送样检测项目，能够再详情中查看历史检测信息。如下图所示：

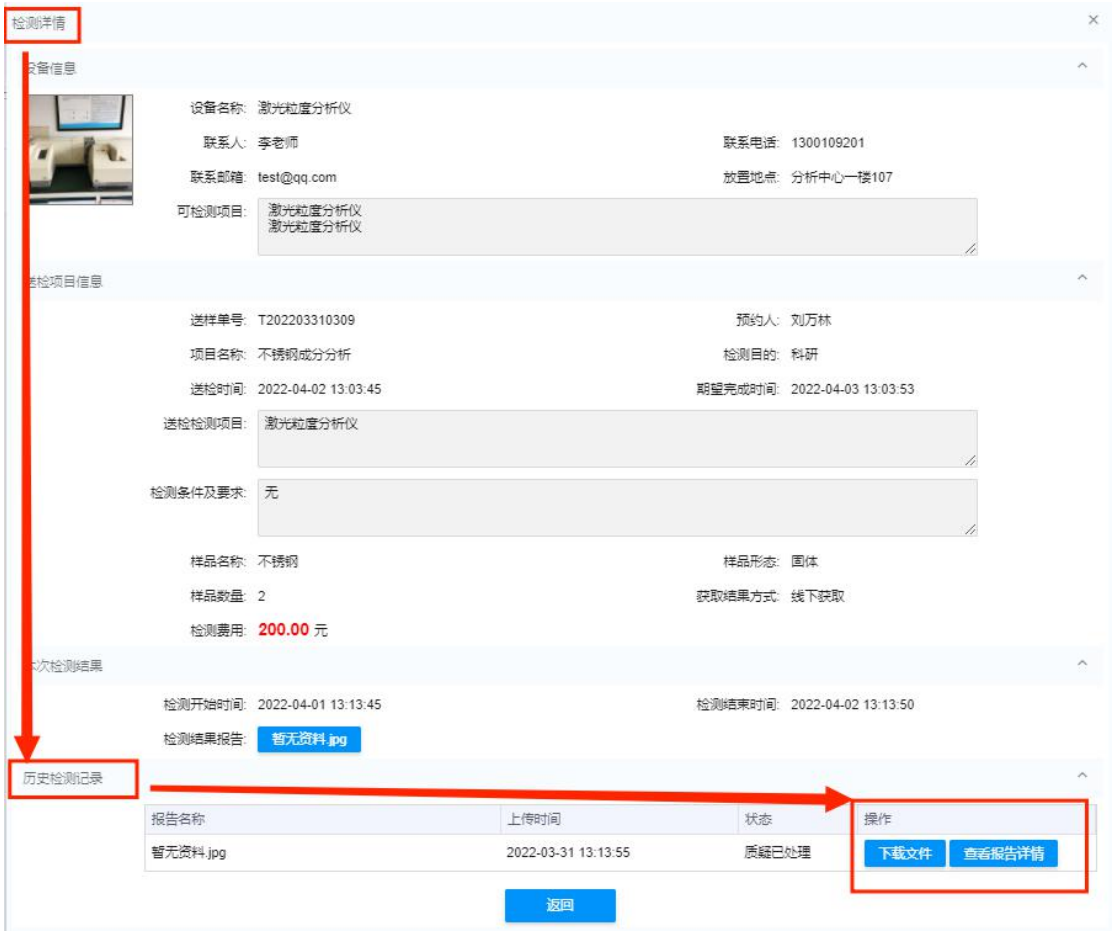
检测详情
设备信息
设备名称: 激光粒度分析仪
联系人: 李老师
联系电话: 1300109201
联系邮箱: test@qq.com
放置地点: 分析中心一楼107
可检测项目: 激光粒度分析仪 激光粒度分析仪
送检项目信息
送样单号: T202203310309
预约人: 刘万林
项目名称: 不锈钢成分分析
检测目的: 科研
送检时间: 2022-04-02 13:03:45
期望完成时间: 2022-04-03 13:03:53
送检检测项目: 激光粒度分析仪
检测条件及要求: 无
样品名称: 不锈钢
样品形态: 固体
样品数量: 2
获取结果方式: 线下获取
检测费用: 200.00 元
次检测结果
检测开始时间: 2022-04-01 13:13:45
检测结束时间: 2022-04-02 13:13:50
检测结果报告: 暂无资料.jpg
历史检测记录
报告名称
上传时间
状态
操作
暂无资料.jpg
2022-03-31 13:13:55
质疑已处理
下载文件
查看报告详情
返回

（图）送样检测→详情

2.7 费用管理

本功能提供预约上机、送样检测的费用管理。用户可以通过该界面查看相关的费用。如下图所示：

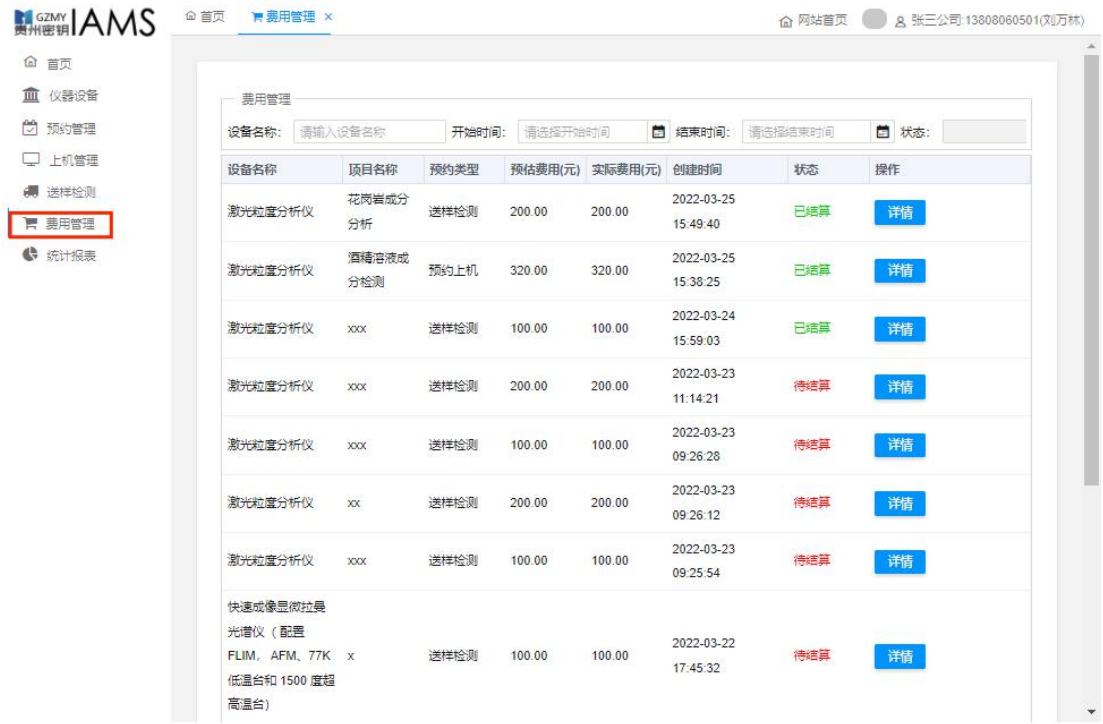

（图 2.7）费用管理界面

2.7.1 费用详情

点击【详情】按钮跳转到费用结算详情页面。如下图所示：

（图 2.7.1）费用管理→费用详情界面

2.7.2 费用凭证下载

点击【详情】按钮跳转到费用结算详情页面，点击【下载】按钮。如下图所示：

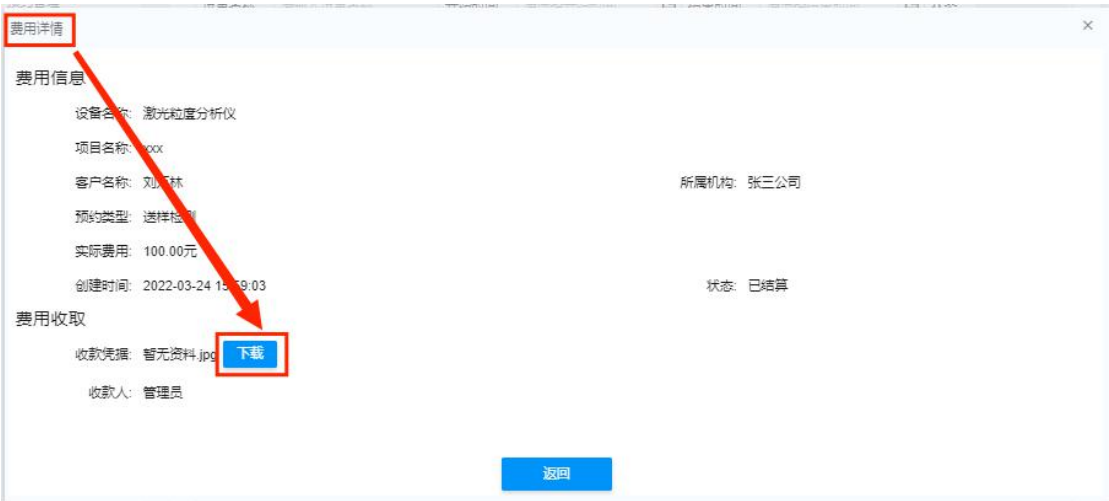

（图 2.7.2）费用管理→详情→下载

2.8 统计报表

本功能提供上机记录报表、送样检测报表查看。用户可以用过报表功能查看自己的上机记录和送样记录。

2.8.1 上机记录报表

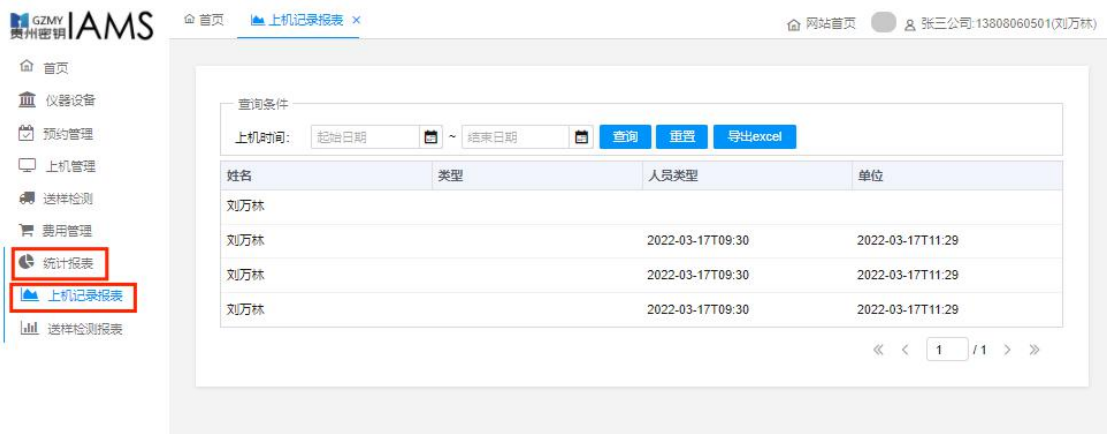

（图 2.8.1）上机记录报表界面

2.8.2 送样检测报表

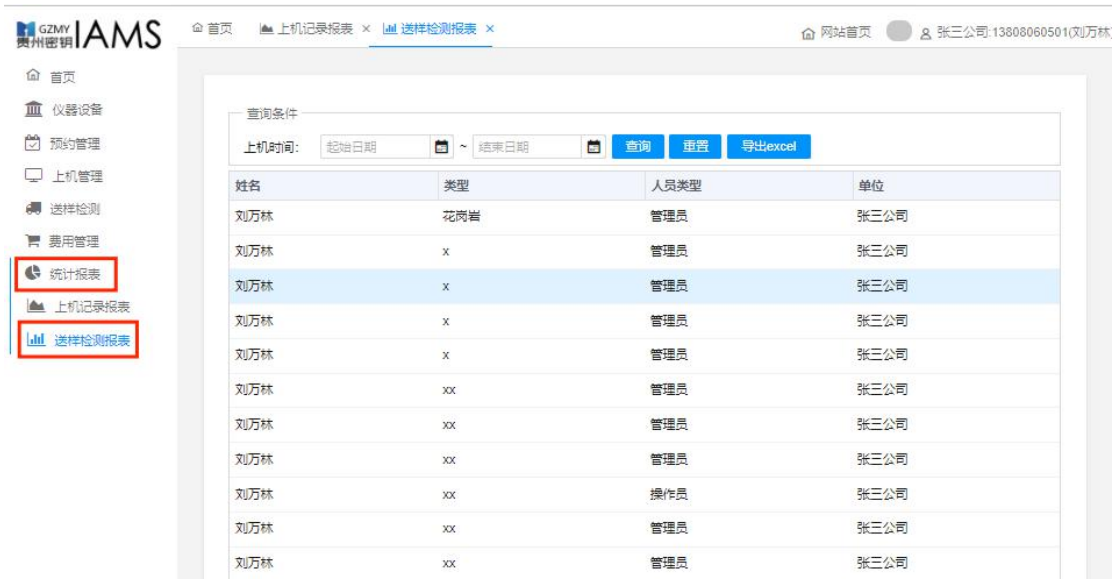

（图 2.8.2）送样检测界面

2.9 消息中心

本功能提供预约上机、送样检测消息查看。用户可以用过该功能查看自己的预约上机和送样检测的消息通知。如下图所示：

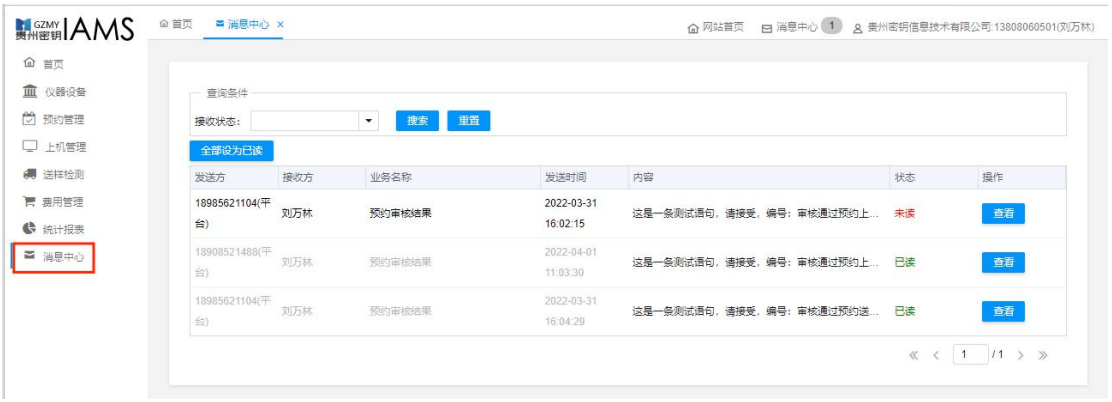

（图 2.9）消息中心页面